


**Муниципальное бюджетное учреждение
дополнительного образования
«Ковровская детская музыкальная школа №1»**

**ДОПОЛНИТЕЛЬНАЯ ОБЩЕРАЗВИВАЮЩАЯ ПРОГРАММА
В ОБЛАСТИ МУЗЫКАЛЬНОГО ИСКУССТВА
ПО УЧЕБНОМУ ПРЕДМЕТУ
Духовые инструменты
(САКСОФОН)**

Срок реализации: 3(4) года.

Возраст учащихся: 6-15 лет.

г. Ковров 2023

<p>Рассмотрено Методическим советом МБУДО «Ковровская ДМШ №1»</p> <p>« 15 » августа 2023 г. (дата рассмотрения)</p>	<p>«Утверждаю» Директор МБУДО «Ковровская ДМШ №1» (Боброва Е.Ю.)</p>  <p>« 15 » августа 2023 г. (дата утверждения)</p>
---	---

Разработчик: Воронин Александр Владимирович, преподаватель по классу духовых и ударных инструментов МБУДО «Ковровская ДМШ №1».

Рецензент: Васильева Татьяна Владимировна, заведующая оркестровым отделом МБУДО «Ковровская ДМШ №1».

Рецензент: Самарин А.А., старший преподаватель кафедры деревянных духовых инструментов Нижегородской государственной консерватории им. М. И. Глинки.

Рецензия

на примерную программу по учебному предмету «Специальность» (саксофон), срок реализации 3(4) года, как части рабочей общеразвивающей программы в области музыкального искусства «Духовые инструменты», составленную преподавателем оркестрового отдела по классу «Саксофон» МБУ ДО «Ковровская детская музыкальная школа №1» Ворониным Александром Владимировичем.

Программа учебного предмета «Специальность» (саксофон), срок реализации 3(4) года, является составной частью комплекса учебных дисциплин, входящих в состав рабочей общеразвивающей программы в области музыкального искусства «Духовые инструменты». Программа разработана на основе «Рекомендаций по организации образовательной и методической деятельности при реализации общеразвивающих программ в области искусств», утвержденных приказом Министерства культуры Российской Федерации.

Программа выстроена по плану. В программе подробно раскрыты разделы: пояснительная записка; содержание учебного предмета; требования к уровню подготовки обучающихся; формы и методы контроля, система оценок; методическое обеспечение учебного процесса; списки нотной и методической литературы с дополнениями.


Данная программа опирается на многолетний опыт преподавателей отдела, а так же на методическое наследие прошлого и настоящего. Программа составлена с учетом возрастных и индивидуальных возможностей учащихся школы.

Весь материал программы соответствует «Рекомендациям по организации образовательной и методической деятельности при реализации общеразвивающих программ в области искусств», утвержденных приказом Министерства культуры Российской Федерации.

Таким образом, примерная программа по учебному предмету «Специальность» (саксофон) срок реализации 3(4) года, как части рабочей общеразвивающей программы в области музыкального искусства «Духовые инструменты», составленная преподавателем оркестрового отдела по классу «Саксофон» МБУ ДО «Ковровская детская музыкальная школа №1» Ворониным Александром Владимировичем может быть рекомендована для реализации в учебном процессе музыкальной школы.

Рецензент:

Заведующая оркестрового отдела

МБУ ДО «Ковровская детская музыкальная школа №1»  Васильева Т.В.

Печать организации



РЕЦЕНЗИЯ

на рабочую дополнительную общеразвивающую программу в области музыкального искусства по учебному предмету «духовые и ударные инструменты» (саксофон), как части дополнительной предпрофессиональной общеобразовательной программы в области музыкального искусства «Духовые и ударные инструменты», составленную преподавателем духового отдела по классу «Саксофон» МБУДО «Ковровская детская музыкальная школа №1» Ворониным Александром Владимировичем.

Дополнительная общеразвивающая программа учебного предмета «Специальность» (ударные инструменты) является составной частью комплекса учебных дисциплин, входящих в предметную область ПО.01 Музыкальное исполнительство дополнительной предпрофессиональной общеобразовательной программы в области музыкального искусства «Духовые и ударные инструменты». Она разработана в соответствии с Федеральными Государственными Требованиями.


В программе подробно раскрыты разделы: пояснительная записка; содержание учебного предмета; требования к уровню подготовки, обучающихся по классам. Отражены возрастные требования к детям, поступающим на специальность «Саксофон»; формы и методы учебных занятий; требования к промежуточной и итоговой аттестациям. Подробно изложена система критерия оценок; методическое обеспечение учебного процесса. Списки нотной и методической литературы дополнены современными авторами и композиторами.

Весь материал программы соответствует требованиям ФГТ и удобен в работе.

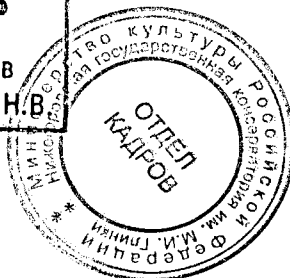
Таким образом, дополнительная общеразвивающая программа по учебному предмету «Специальность» (Саксофон), как части дополнительной предпрофессиональной общеобразовательной программы в области музыкального искусства «Духовые и ударные инструменты», составленная преподавателем духового отдела по классу «Саксофон» МБУДО «Ковровская детская музыкальная школа №1» Ворониным Александром Владимировичем может быть рекомендована для реализации в учебном процессе музыкальной школы.

Рецензент:

Старший преподаватель
кафедры деревянных духовых инструментов
Нижегородской государственной
консерватории им.М.И.Глинки



А.А.Самарин



Структура программы учебного предмета

I. Пояснительная записка

- Характеристика учебного предмета, его место и роль в образовательном процессе;
- Срок реализации учебного предмета;
- Объем учебного времени, предусмотренного учебным планом образовательного учреждения на реализацию учебного предмета;
- Форма проведения учебных аудиторных занятий;
- Цель и задачи учебного предмета;
- Обоснование структуры программы учебного предмета;
- Методы обучения;
- Описание материально-технических условий реализации учебного предмета;

II. Содержание учебного предмета

- Годовые требования по классам;

III. Требования к уровню подготовки обучающихся

IV. Формы и методы контроля, система оценок

- Аттестация: цели, виды, форма, содержание;
- Контрольные требования на разных этапах обучения;
- Критерии оценки;

V. Методическое обеспечение учебного процесса

- Методические рекомендации педагогическим работникам;
- Рекомендации по организации самостоятельной работы обучающихся;

VI. Списки рекомендуемой нотной и методической литературы

- Список рекомендуемой нотной литературы;
- Список рекомендуемой методической литературы;

I. ПОЯСНИТЕЛЬНАЯ ЗАПИСКА

1. Характеристика учебного предмета, его место и роль в образовательном процессе

Программа учебного предмета «Специальность» по виду инструмента «Саксофон», далее «Специальность саксофон» разработана на основе и с учетом федеральных государственных требований к дополнительной предпрофессиональной общеобразовательной программе в области музыкального искусства «Духовые и ударные инструменты».

Учебный предмет «Специальность саксофон» направлен на приобретение обучающимся знаний, умений и навыков игры на саксофоне, получение ими художественного образования, а так же на эстетическое воспитание и духовно-нравственное развитие ученика.

Выявление одаренных детей в раннем возрасте позволяет целенаправленно развивать их профессиональные и личные качества, необходимые для продолжения профессионального обучения. Программа рассчитана на выработку у обучающихся навыков творческой деятельности, умения планировать свою домашнюю работу, навыков осуществления самостоятельного контроля за своей учебной деятельностью, умения давать объективную оценку своему труду, формирования навыков взаимодействия с преподавателем.

2. Срок реализации учебного предмета «Специальность саксофон» для детей, поступивших в образовательное учреждение в первый класс в возрасте с шести лет до пятнадцати лет составляет 3 года.

Учитывая большой интерес, проявляемый учащимися к данному направлению музыкальной деятельности, а также уровень подготовки, образовательная организация может разработать образовательные программы следующих ступеней обучения, преемственных данной программе.

3. Объем учебного времени, предусмотренный учебным планом образовательного учреждения на реализацию учебного предмета «Специальность саксофон»:

Таблица 1

Классы	1	2	3
Продолжительность учебных занятий (в неделях)	35	35	35
Количество часов на аудиторные занятия (в неделю)	2	2	2
Общее количество часов на аудиторные занятия	210		
Количество часов на самостоятельную работу в неделю	2	2	2
Общее количество часов на внеаудиторную (самостоятельную) работу	210		
Максимальная учебная нагрузка в часах			

4. Форма проведения учебных аудиторных занятий: индивидуальная, рекомендуемая продолжительность урока – 40 минут.

5. Цель и задачи учебного предмета «Специальность саксофон»

Цель:

развитие музыкально-творческих способностей учащегося на основе приобретенных им знаний, умений и навыков, позволяющих воспринимать, осваивать и исполнять на саксофоне произведения различных жанров и форм в соответствии с программными требованиями, а также выявление наиболее одаренных детей в области музыкального исполнительства на саксофоне и подготовке их к дальнейшему поступлению в образовательные учреждения, реализующие образовательные программы среднего профессионального образования по профилю предмета.

Задачи:

- развитие интереса и любви к классической музыке и музыкальному творчеству;

- развитие музыкальных способностей: слуха, памяти, ритма, эмоциональной сферы, музыкальности и артистизма;

- освоение музыкальной грамоты как необходимого средства для музыкального исполнительства на саксофоне;

- овладение основными исполнительскими навыками игры на саксофоне, позволяющими грамотно исполнять музыкальные произведения соло и в ансамбле;

- развитие исполнительской техники как необходимого средства для реализации художественного замысла композитора;

- обучение навыкам самостоятельной работы с музыкальным материалом, чтение с листа нетрудного текста;

- приобретение детьми опыта творческой деятельности и публичных выступлений;

- формирование у наиболее одаренных выпускников осознанной мотивации к продолжению профессионального обучения.

6. Обоснование структуры программы учебного предмета «Специальность саксофон».

Обоснованием структуры программы являются ФГТ, отражающие все аспекты работы преподавателя с учеником.

Программа содержит следующие разделы:

- сведения о затратах учебного времени, предусмотренного на освоение учебного предмета;

- распределение учебного материала по годам обучения;

- описание дидактических единиц учебного предмета;

- требования к уровню подготовки обучающихся;

- формы и методы контроля, система оценок;

- методическое обеспечение учебного процесса.

В соответствии с данными направлениями строится основной раздел программы «Содержания учебного предмета».

7. Методы обучения

Для достижения поставленной цели и реализации задач предмета используются следующие методы обучения:

- словесный (рассказ, беседа, объяснение);

- наглядный (наблюдение, демонстрация);

- практический (упражнения воспроизводящие и творческие).

8. Описание материально-технических условий реализации учебного предмета

Материально-техническая база образовательного учреждения должна соответствовать санитарным и противопожарным нормам, нормам охраны труда.

Учебные аудитории для занятий по учебному предмету «Специальность саксофон» должны иметь площадь не менее 9 кв. м. и звукоизоляцию. В образовательном учреждении создаются условия для содержания, своевременного обслуживания и ремонта музыкальных инструментов.

II. СОДЕРЖАНИЕ УЧЕБНОГО ПРЕДМЕТА

1. Сведения о затратах учебного времени, предусмотренного на освоение учебного предмета «Специальность саксофон».

Учебный материал распределяется по годам обучения – классам. Каждый класс имеет свои дидактические задачи и объем времени, необходимый для освоения учебного материала.

Виды внеаудиторной работы:

- самостоятельные занятия по подготовке учебной программы;
- подготовка к контрольным урокам, зачетам и экзаменам;
- подготовка к концертным, конкурсным выступлениям;
- посещение учреждений культуры (филармоний, театров, концертных залов, музеев и др.);
- участие обучающихся в творческих мероприятиях и культурно-просветительской деятельности образовательного учреждения и др.

Годовые требования по классам

Срок обучения – 3 года

Первый класс

Аудиторные занятия

2 часа в неделю

Самостоятельная работа

не менее 2 часов в неделю.

За учебный год, учащийся должен сыграть два зачета в первом полугодии, зачет и экзамен во втором полугодии. Образовательное учреждение может планировать в конце учебного года переводной зачет.

Знакомство с инструментом. Основы и особенности дыхания при игре на саксофоне, звукоизвлечение, артикуляция. Мажорные и минорные гаммы с одним знаком. Трезвучия в медленном темпе. Легкие упражнения и пьесы.

Работа над постановкой губ, рук, корпуса, исполнительского дыхания. Гаммы Фа и Соль мажор, ми и ля минор в одну октаву.

Хроматическая гамма от ноты «ми» первой октавы до ноты «ми» второй октавы. Гаммы исполняются штрихами деташе и легато.

2 – 5 этюдов (по нотам).

4 – 6 пьес.

Примерный репертуарный список

Упражнения и этюды

Розанов С. Школа игры на кларнете. М., 1983

Гетман В. Азбука кларнетиста. М., 1987, раздел I

Воронина В. Нотная папка кларнетиста. М., 2006

Пьесы

Розанов С. Школа игры на кларнете. М., 1983

Гетман В. Азбука кларнетиста. М., 1987

Зубарев С. Хрестоматия педагогического репертуара. С.-П., 2010

Мозговенко И., Штарк А. Хрестоматия педагогического репертуара. М., 1989

Русские народные песни:

«Во саду ли, в огороде»

«Во поле береза стояла»

«Соловей Будимирович»

«На зеленом лугу»

«Ходит зайка по саду»

«Дровосек»

Блок В. Прибаутка, колыбельная

Глинка М. Песня

Моцарт В. Аллегretto

Конт Ж. Вечер

Шуберт Ф. Вальс

Свиридов Г. Старинный танец

Франк С. Прелюдия

Примеры программы переводного экзамена (зачета)

1 вариант

Конт Ж. Вечер

Русская народная песня «Соловей Будимирович»

2 вариант

Глинка М. Песня

Франк С. Прелюдия

Второй класс

Аудиторные занятия 2 часа в неделю

Самостоятельная работа не менее 2 часов в неделю.

За учебный год, учащийся должен сыграть два зачета в первом полугодии, зачет и экзамен во втором полугодии. Мажорные и минорные гаммы да двух знаков включительно, арпеджио, трезвучия (в умеренном темпе). 2 – 5 этюдов средней трудности (по нотам). 4 – 6 пьес. Развитие навыков чтения с листа.

Примерный репертуарный список

Упражнения и этюды:

Розанов С. Школа игры на кларнете. М., 1983

Гофман Р. 40 этюдов. М., 1941

Воронина В. Нотная папка кларнетиста. М., 2006

Пьесы:

Розанов С. Школа игры на кларнете. М., 1983

Мозговенко И., Штарк А. Хрестоматия педагогического репертуара. М., 1989

Воронина В. Нотная папка кларнетиста. М., 2006

Зубарев С. Хрестоматия педагогического репертуара. С.-П., 2010

Лядов А. Прелюдия

Гендель Г. Сарабанда

Моцарт В. Марш из оперы «Волшебная флейта»

Комаровский А. Пастушок

Мусоргский М. Слеза

Кабалевский Д. Полька

Григ Э. Лирическая пьеса

Шуровский Ю. Гопак

Чайковский П. Песня без слов

Дебюсси К. Маленький негритенок

Примеры программы переводного экзамена (зачета)

1 вариант

Чайковский П. Песня без слов

Дебюсси К. Маленький негритенок

2 вариант

Григ Э. Лирическая пьеса

Гендель Г. Ария с вариациями

Третий класс

Аудиторные занятия 2 часа в неделю

Самостоятельная работа не менее 2 часов в неделю.

За учебный год, учащийся должен сыграть два зачета в первом полугодии, зачет и экзамен во втором полугодии.

Работа над постановкой губ, рук, корпуса, исполнительского дыхания. Мажорные и минорные гаммы, терции, трезвучия, арпеджио в тональностях до четырех знаков в сдержанном темпе. Хроматическая гамма от ноты «ре» первой октавы до ноты «ре» третьей октавы (гаммы исполняются штрихами дэташе и легато). 2 – 5 этюдов средней трудности (по нотам). 4 – 6 пьес.

Примерный репертуарный список

Упражнения и этюды:

Штарк А. 40 этюдов. М.-Л., 1950

Штарк А. 36 этюдов. М.-Л., 1954

Клозе Г. Ежедневные упражнения и этюды. М., 1991

Пьесы:

Мозговенко И., Штарк А. Хрестоматия педагогического репертуара. М., 1989

Воронина В. Нотная папка кларнетиста. М., 2006

Зубарев С. Хрестоматия педагогического репертуара. С.-П., 2010

Бетховен Л. Сонатина

Раков Н. Вокализ

Чайковский П. Подснежник

Чайковский П. Мелодия

Обер Д. Жига, ария, престо

Лефевр К. Соната №7

Кожелух И. Концерт Es-dur

Тучек В. Концерт. Киев, 1978

Римский-Корсаков Н. Концерт. М., 1975

Примеры выпускного экзамена

1 вариант

Чайковский П. Мелодия
Анопут «L» Тема с вариациями
2 вариант
Бах И. Х. Адажио
Римский-Корсаков Н. Концерт

III. ТРЕБОВАНИЯ К УРОВНЮ ПОДГОТОВКИ ОБУЧАЮЩИХСЯ

Данная программа отражает разнообразие репертуара, академическую направленность учебного предмета «Специальность саксофон», а также возможность индивидуального подхода к каждому ученику. Содержание программы направлено на обеспечение художественно-эстетического развития личности и приобретения ею художественно=исполнительских знаний, умений и навыков.

Реализация программы обеспечивает:

- наличие у обучающегося интереса к музыкальному искусству, самостоятельному музыкальному исполнительству;
- сформированный комплекс исполнительских знаний, умений и навыков, позволяющий использовать многообразие возможности саксофона для достижения наиболее убедительной интерпретации авторского текста, самостоятельно накапливать репертуар из музыкальных произведений различных эпох, стилей, направлений, жанров и форм;
- знание репертуара для саксофона, включающего произведения разных стилей и жанров (полифонические произведения, сонаты, концерты, пьесы, этюды, инструментальные миниатюры) в соответствии с программными требованиями;
- знание художественно-исполнительских возможностей саксофона;
- знание профессиональной терминологии;
- наличие умений по чтению с листа несложных музыкальных произведений;
- навыки слухового контроля, умение управлять процессом исполнения музыкального произведения;
- навыки по использованию музыкально-исполнительских средств выразительности, выполнению анализа исполняемых произведений, владения различными видами техники исполнительства, использования художественно оправданных технических приемов;

- наличие творческой инициативы, сформированных представлений о методике разучивания музыкальных произведений и приемах работы над исполнительскими трудностями;

= наличие навыков репетиционно-концертной работы в качестве солиста.

IV. ФОРМЫ И МЕТОДЫ КОНТРОЛЯ, СИСТЕМА ОЦЕНОК

1. Аттестация: цели, виды, форма, содержание

Основными видами контроля успеваемости являются:

- текущий контроль успеваемости учащихся
- промежуточная аттестация
- итоговая аттестация

Каждый вид контроля имеет свои цели, задачи, формы.

Текущий контроль направлен на поддержание учебной дисциплины, выявление отношения к предмету, на ответственную организацию домашних занятий, имеет воспитательные цели, может носить стимулирующий характер. Текущий контроль осуществляется регулярно преподавателем, оценки выставляются в журнал и дневник уча-

щегося:

- отношение ученика к занятиям, его старания и прилежность;
- качество выполнения предложенных заданий;
- инициативность и проявление самостоятельности на уроке, так и во время домашней работы;
- темпы продвижения.

На основании результатов текущего контроля выводятся четвертные оценки.

Особой формой текущего контроля является контрольный урок, который проводится преподавателем, ведущим предмет.

Промежуточная аттестация определяет успешность развития учащегося и степень освоения им учебных задач на определенном этапе. Наиболее распространенными формами промежуточной аттестации являются контрольные уроки, проводимые с приглашением комиссии, зачеты, академические концерты, технические зачеты, экзамены.

Каждая форма проверки (кроме переводного экзамена) может быть, как дифференцированной (с оценкой), так и не дифференцированной.

При оценивании обязательным является методическое обсуждение, которое должно носить рекомендательный, аналитический характер, отмечать степень освоения учебного материала, активность, перспективы и темп развития ученика.

Участие в конкурсах приравнивается к выступлению на академических концертах и зачетах. Переводной экзамен является обязательным для всех.

Переводной экзамен проводится в конце каждого учебного года, определяет качество освоения учебного материала, уровень соответствия с учебными задачами года.

Контрольные уроки и зачеты в рамках промежуточной аттестации проводятся в конце учебных полугодий в счет аудиторного времени, предусмотренного на предмет «Специальность саксофон». Экзамены проводятся за пределами аудиторных учебных занятий, то есть по окончании проведения учебных занятий в учебном году, в рамках промежуточной (экзаменационной) аттестации.

К экзамену допускаются учащиеся, полностью выполнившие все учебные задания.

По завершении экзамена допускается его пересдача, если обучающийся получил неудовлетворительную оценку. Условия пересдачи и повторной сдачи экзамена определены в локальном нормативном акте образовательного учреждения «Положение о текущем контроле знаний и промежуточной аттестации обучающихся».

Итоговая аттестация (выпускной экзамен) определяет уровень и качество владения полным комплексом музыкальных, технических и художественных задач в рамках представленной сольной программы.

2. Критерии оценки

Таблица 2

5 («отлично»)	технически качественное и художественно осмысленное исполнение, отвечающее всем требованиям на данном этапе обучения
4 («хорошо»)	оценка отражает грамотное исполнение, с небольшими недочетами (как в техническом, так и в художественном)
3 («удовлетворительно»)	исполнение с большим количеством недочетов, а именно: недоученный

	текст, слабая техническая подготовка, отсутствие свободы игрового аппарата т. д.
2 («неудовлетворительно»)	комплекс недостатков, являющихся следствием отсутствия домашних занятий, а также плохой посещаемости аудиторных занятий
«зачет» (без оценки)	отражает достаточный уровень подготовки и исполнения на данном этапе обучения

Согласно ФГТ, данная система оценки качества исполнения является основной. В зависимости от сложившихся традиций того или иного учебного заведения и с учетом целесообразности оценки качества исполнения может быть дополнена системой «+» и «-», что дает возможность более корректно отметить выступление учащегося.

Фонды оценочных средств призваны обеспечивать оценку качества приобретенных выпускниками знаний, умений и навыков, а также степень готовности учащихся выпускного класса к возможному продолжению профессионального образования в области музыкального

искусства.

При выведении итоговой (переводной) оценки учитывается следующее:

- оценка годовой работы ученика;
- оценка на академическом концерте, зачете или экзамене;
- другие выступления ученика в течение учебного года.

Оценки выставляются по окончании каждой четверти и полугодий учебного года.

V. МЕТОДИЧЕСКОЕ ОБЕСПЕЧЕНИЕ ОБРАЗОВАТЕЛЬНОГО ПРОЦЕССА

Методические рекомендации педагогическим работникам

В работе с учащимся преподаватель должен следовать принципам последовательности, постепенности, доступности, наглядности в освоении материала.

Необходимым условием для успешного обучения на саксофоне является формирование у ученика уже на начальном этапе правильной постановки губ, рук, корпуса, исполнительского дыхания.

Развитию техники в узком смысле слова (беглости, четкости, ровности и т. д.) способствует систематическая работа над упражнениями, гаммами и этюдами. При освоении гамм, упражнений, этюдов и другого вспомогательного материала рекомендуется применение различных вариантов – штриховых, динамических, ритмических и т. д.

Работа над качеством звука, интонацией, ритмическим рисунком, динамикой – важнейшими средствами музыкальной выразительности – должна последовательно проводиться на протяжении всех лет обучения и быть предметом постоянного внимания педагога.

При работе над техникой необходимо давать четкие индивидуальные задания и регулярно проверять их выполнение.

В учебной работе также следует использовать переложения произведений, написанных для других инструментов или голоса. Рекомендуются переложения, в которых сохранен замысел автора и широко использованы характерные особенности саксофона.

В работе над музыкальными произведениями необходимо прослеживать связь между художественной и технической сторонами

изучаемого произведения.

Рекомендации по организации самостоятельной работы обучающихся

1. Самостоятельные занятия должны быть регулярными и систематическими.
2. Периодичность занятий: каждый день.
3. Количество часов самостоятельных занятий в неделю: от двух до четырех.

Объем самостоятельной работы определяется с учетом минимальных затрат на подготовку домашнего задания с учетом параллельного освоения детьми программы основного образования, а также с учетом сложившихся педагогических традиций в учебном заведении и методической целесообразности.

4. Ученик должен быть физически здоров. Занятия при повышенной температуре опасны для здоровья и нецелесообразны, так как результат занятий всегда будет отрицательным.

5. Индивидуальная домашняя работа может проходить в несколько приемов и должна строиться в соответствии с рекомендациями преподавателя по специальности. Ученик должен уйти с урока с

ясным представлением, над чем ему работать дома. Задачи должны быть кратко и ясно сформулированы в дневнике.

Содержанием домашних заданий могут быть:

- упражнения для развития звука (выдержанные ноты);
- работа над развитием техники (гаммы, упражнения, этюды);
- работа над художественным материалом (пьесы или произведения крупной формы);
- чтение с листа.

6. Периодически следует проводить уроки, контролирующие ход домашней работы ученика.

7. Для успешной реализации программы «Специальность саксофон» ученик должен быть обеспечен доступом к библиотечным фондам, а также аудио и видеотекам, сформированным по программам учебных предметов.

VI. СПИСКИ РЕКОМЕНДУЕМОЙ НОТНОЙ И МЕТОДИЧЕСКОЙ ЛИТЕРАТУРЫ

Список рекомендуемой нотной литературы

1. Альбом ученика-кларнетиста: Учебно-педагогический репертуар для ДМШ / сост. Н.Тимоха. Киев, 1975
2. Василенко С. Восточный танец. Для кларнета и фортепиано. М., 1959
3. Вебер К. Концерт № 1 для кларнета и фортепиано. М., 1969
4. Гедике А. Двенадцать пьес для кларнета и фортепиано. Тетр I. М., 1952
5. Гезонцвей С. Пятьдесят легких этюдов для кларнета. Киев, 1978
6. Гофман Р. Сорок этюдов для кларнета. М., 1948
7. Гурфинкель В. Школа игры на кларнете для ДМШ. Киев, 1965
8. Гурфинкель В. Этюды для кларнета: Учебный репертуар для ДМШ. Киев, 1977
9. Десять пьес русских композиторов: перелож. А.Семенова. М., 1962
10. Диков Б. Школа игры на кларнете системы Т.Вома. М., 1975
11. Диков В. Этюды для кларнета. М., 1964
12. Золотая библиотека педагогического репертуара для кларнета / сост. В.Вороница, М., 2006

13. Клозе Г. «Тридцать этюдов» для кларнета. М., 2004
14. Крамарж Ф. Концерт для кларнета и фортепиано. М., 1930
15. Крепш Ф. Этюды для кларнета. Тетради I и III. М., 1965
16. Легкие пьесы для кларнета и фортепиано. Педагогический репертуар для учащихся 1-2 классов ДМШ / сост. П.Тимоха. Киев, 1972
17. Легкие пьесы для кларнета и фортепиано/ сост. П.Тимоха М, 1968
18. Наврузов М. Пособие для начального обучения игре на кларнете с двух систем: Для ДМШ. Баку, 1971
19. Перминов Л. Баллада для кларнета и фортепиано. М., 1980
20. Постикяп В. Школа игры на кларнете. Ереван, 1976
21. Пьесы для кларнета и фортепиано: Хрестоматия по аккомпанементу / Сост. В.Березовский. М., 1950
22. Пьесы для кларнета п фортепиано/ сост. И.Мозговенко. М., 1971
23. Пять пьес русских композиторов/ перелож. М.Трибуха. М., 1959
24. Рабо А. Концертное соло для кларнета и фортепиано. Киев, 1980
25. Раков П. Соната №1 Для кларнета и фортепиано. М., 1978
26. Раков П: Концертная фантазия (из сборника "Пьесы советских композиторов" для кларнета и фортепиано). М., 1971

27. Римский-Корсаков Н. Концерт для кларнета и духового оркестра. М., 1975
28. Розанов С. Школа игры на кларнете / под ред. В.Петрова. Ч. 1. М., 1978
29. Розанов С. Школа игры на кларнете / под ред. В.Петрова. Ч. II. М., 1979
30. Розанов С. Школа игры па кларнете, 7-е изд. М., 1908
31. Сборник "Кларнет". Издательство Музыкальная Украина
32. Сборник легких пьес русских и зарубежных композиторов: перелож. для кларнета и фортепиано. Н.Смагина. М., 1965
33. Сборник пьес для кларнета / под ред. Н.Рогинского. Л., 1952
34. Сборник пьес русских композиторов для кларнета и фортепиано / Сост. Штарк А. М., 1956
35. Семь пьес русских композиторов/ Перелож. для кларнета и фортепиано Семенова А. М., 1960
36. Солодин Г., Фельдман З. Избранные пьесы для кларнета. М., 1954
37. Стамиц Я. Концерт для кларнета и фортепиано: Перелож. Мюльберга К. Киев, 1974

38. Тимоха Н. Начальная школа, игры на кларнете. Киев, 1971
39. Учебный репертуар для кларнета: 1-2 классы ДМШ / сост. С. Гезенцвей, Жученко А. Киев, 1975
40. Учебный репертуар для кларнета: 2 класс ДМШ / сост. Гезенцвей С., Жученко А. Киев, 1975
41. Учебный репертуар для кларнета: 3 класс ДМШ / сост. Гезенцвей С., Жученко А. Киев, 1976.
42. Учебный репертуар для кларнета: 4 класс ДМШ / сост. Гезенцвей С., Жученко А. Киев, 1977
43. Учебный репертуар для кларнета: 5 класс ДМШ / сост. Гезенцвей С., Жученко А. Киев, 1978
44. Хрестоматия для кларнета. 1-3 классы ДМШ/сост. Мозговенко И., Штарк А.
45. Хрестоматия для кларнета. 4-5 классы ДМШ /сост. Мозговенко И.
46. Хрестоматия для кларнета. 3, 4 классы ДМШ / сост. Мозговенко И. М., 1982
47. Хрестоматия для кларнета: 1, 2 классы ДМШ (Пьесы, ансамбли) / сост. Штарк А., Мозговенко И. М., 1977

48. Хрестоматия для кларнета: 1, 2 классы ДМШ / сост. Штарк А., Мозговенко И. М., 1981
49. Хрестоматия педагогического репертуара для кларнета / сост. Зубарев С., С.-П., 2010
50. Хрестоматия педагогического репертуара для кларнета. 1, 2 классы ДМШ,
Ч. 1 / Сост. Штарк А., Мозговенко И. М., 1970
51. Хрестоматия педагогического репертуара ДМШ для кларнета /сост. Штарк А. М. 1956
52. Хрестоматия педагогического репертуара ДМШ для кларнета /сост. В Блок, Мозговенко И. М., 1976
53. Хрестоматия педагогического репертуара ДМШ. Ч. II: 3, 4 классы / сост. Мозговенко И. М., 1970
54. Чайковский П. Осенняя песня: перелож. для кларнета и фортепиано. М.,1949
55. Штарк А. 30 этюдов для кларнета. Рига, 1975
56. Штарк А. 36 легких этюдов для кларнета. М., 1954
57. Штарк А. 40 этюдов для кларнета. М., 1950

Список рекомендуемой методической литературы

1. Апатский В.Н. О совершенствовании методов музыкально-исполнительской подготовки./ Исполнительство на духовых инструментах. История и методика. Киев, 1986. С.24-39; 1983. Вып. 4. С. 6-19
2. Апатский В.Н. Опыт экспериментального исследования дыхания и амбушюра духовика. /Методика обучения игре на духовых инструментах. Вып. 4. М., 1976. С.11-31.
3. Арчажникова Л.Г. Проблема взаимосвязи музыкально-слуховых представлений и музыкально-двигательных навыков. Автореф. канд. искусствоведения. М., 1971
4. Асафьев Б. Музыкальная форма как процесс. Т. 1, 2. 2-е изд. Л., 1971.
5. Барановский П., Юцевич Е. Звуковысотный анализ свободного мелодического строя. Киев, 1956
6. Березин В. Некоторые проблемы исполнительства в классическом духовом квинтете (флейта, гобой, кларнет, валторна, фагот) / Вопросы музыкальной педагогики. Вып. 10. М., 1991
7. Волков Н.В. Основы управления звучанием при игре на кларнете. Дис. канд. искусствоведения. М., 1987

8. Волков Н.В. Проблемы и методы эффективного обучения музыканта-духовика / Проблемы педагогической подготовки студентов в контексте среднего и высшего музыкального образования. Материалы научно практической конференции. М., 1997. С 45-47.
9. Волков Н.В. Проблемы развития творческого мышления музыканта-духовика/. Наука, искусство, образование на пороге третьего тысячелетия. Тезисы доклада на II международном конгрессе. Волгоград, 6-8 апреля 2000. С. 140-142.
10. Волков Н.В. Частотная характеристика трости язычковых духовых инструментов и задача исполнителя по ее управлению. М.,1983
11. Волков Н.В. Экспериментальное исследование некоторых факторов процесса звукообразования (на язычковых духовых инструментах). / Актуальные вопросы теории и практики исполнительства на духовых инструментах. Сборник трудов. Вып 80. 1985. С. 50-75.
12. Володин А. Роль гармонического спектра в восприятии высоты и тембра звука /. Музыкальное искусство и наука. Вып. 1. М., 1970. С. 11-38

13. Володин А. Вопросы исполнительства на духовых инструментах. Сб. тр. Л., 1987. С.96.
14. Гарбузов Н. Зонная природа тембрового слуха. М., 1956
15. Григорьев В. Некоторые проблемы специфики игрового движения музыканта-исполнителя /Вопросы музыкальной педагогики. Вып. 7, М., 1986. С. 65-81
16. Грищенко Л.А. Психология восприятия внимания, памяти. Екатеринбург, 1994
17. Диков Б. Методика обучения игре на кларнете. М., 1983
18. Диков Б. О дыхании при игре на духовых инструментах. М.,1956
19. Евтихийев П.Н., Карцева Г.А. Психолого-педагогические основы работы учащегося над музыкально-исполнительским образом / Музыкальное воспитание: опыт, проблемы, перспективы. Сборник трудов. Тамбов, 1994. С.43-54.
20. Зис А.Я. Исполнительство на духовых инструментах (история и методика). Киев, 1986
21. Исполнительство на духовых инструментах и вопросы музыкальной педагогики. Сборник трудов. Вып. 45. М., 1979

22. Комплексный подход к проблемам музыкального образования. Сборник трудов. М., 1986
23. Логинова Л.Н. О слуховой деятельности музыканта-исполнителя. Теоретические проблемы. М., 1998
24. Маркова Е.Н. Интонационность музыкального искусства. Киев, 1990
25. Маслов Р. А.. Исполнительство на кларнете (XVIII - - начало XX вв.). Источниковедение. Историография: Автореф. дис. доктора искусствоведения. М., 1997
26. Материалы Всесоюзного семинара исполнителей на духовых инструментах. М., 1988
27. Мозговенко И.П. Гаммы как основа исполнительского мастерства кларнетиста/ Исполнительство на духовых инструментах и вопросы музыкальной педагогики. Сборник трудов. Вып. 45. М., 1979. С 101-119
28. Мюльберг К.Э. Исследование некоторых компонентов техники кларнетиста (дыхание, напряжение губ, реакция трости, выразительность штриха, легато). Автореф. дис. канд. искусствоведения. Киев, 1978

29. Работа над чистотой строя на духовых инструментах (методические рекомендации). Минск, 1982
30. Рагс Ю. Интонирование мелодии в связи с некоторыми ее элементами. /Труды кафедры теории музыки. Московская государственная консерватория имени П.И. Чайковского. М., 1960. Вып. 1. С. 338-355.
31. Совершенствование методики обучения игре на духовых инструментах (методические рекомендации). Минск, 1982
32. Современное исполнительство на духовых и ударных инструментах. Сборник трудов. Вып. 103, М., 1990
33. Теория и практика игры на духовых инструментах. Сборник статей. Киев, 1989
34. Усов Ю.А. История отечественного исполнительства на духовых инструментах. М., 1986
35. Федотов А.А. Методика обучения игре на духовых инструментах. М., 1975
36. Федотов А.А. О выразительных средствах кларнетиста в работе над музыкальным образом. Сборник статей. Вып. 4., М., С.86-109